



Undersøgelse af hærværk mod folkekirkens ejendomme og kirkegårde

Sammenfatning

Kirkeministeriet har i perioden fra september til november 2020 gennemført en spørgeskemaundersøgelse af omfanget af hærværk mod folkekirkens ejendom.

Dato: 5. februar 2021

Akt nr. 145627

Sagsbehandler
Ingeborg Lindegaard Grynderup

Spørgeskemaet blev udsendt til alle 1679 menighedsråd og 316 besvarede spørgeskemaet, hvilket er en svarprocent på 18,8. Det må antages, at menighedsråd, der har oplevet hærværk, har haft en større tilbøjelighed til at besvare spørgeskemaet, og undersøgelsens data kan derfor ikke en til en opregnes til landsplan, men undersøgelsen giver et billede af problemets omfang, samt et indtryk af de formodede årsager.

Perioden, som spørgeskemaet handler om, er fra 1. januar 2017 og frem til den dag, spørgeskemaet besvares, dvs. knap fire år. Spørgsmålene er inddelt i fire grupperinger: Hærværk mod kirker, hærværk mod øvrige bygninger, hærværk mod gravsteder og til sidst et spørgsmål om opfattelse af udviklingen i hærværk samt mulighed for at skrive kommentarer.

I alt 60 menighedsråd har oplevet hærværk mod kirkerne i perioden, svarende til gennemsnitligt ca. 15 menighedsråd om året. 34 menighedsråd har oplevet det to eller flere gange. I alt 62 menighedsråd, svarende til gennemsnitligt 16 menighedsråd om året, har oplevet hærværk mod de øvrige bygninger i løbet af de knap fire år. 35 menighedsråd har oplevet det to eller flere gange. I alt 19 menighedsråd har oplevet hærværk mod gravsteder i perioden, svarende til ca. 5 menighedsråd om året.

De to primære motiver for hærværk på kirker formodes at være berigelseskriminalitet (36 menighedsråd) og drengestreger (27 menighedsråd). Fire menighedsråd antager, at der er hadefulde/politiske/antireligiøse motiver bag hærværk mod kirker. 15 menighedsråd angiver, at hærværket havde et andet eller ukendt motiv. Der er i alt 65 menighedsråd, som har svaret på dette spørgsmål, men summen af svar er større end antallet af respondenter, da der kunne gives flere svar.

Også når det gælder hærværk på menighedsrådets øvrige bygninger, formodes de to primære motiver at være berigelseskriminalitet (38 menighedsråd) og drengestreger (27 menighedsråd). To menighedsråd oplever, at der er hadefulde/politiske/antireligiøse motiver bag hærværk mod øvrige bygninger – det ene menighedsråd angav også denne begrundelse for hærværk mod kirken. Syv menighedsråd vurderer, at hærværket havde et andet eller ukendt motiv. I alt 63 menighedsråd har svaret på dette spørgsmål, men summen af svar er større end antallet af respondenter, da der kunne gives flere svar.

Når det gælder hærværk mod gravsteder, formodes de to primære årsager også at være berigelseskriminalitet (7 menighedsråd) og drengestreger (10 menighedsråd). Syv menighedsråd antager, at hærværket har en anden eller en ukendt baggrund. Ingen menighedsråd antager, at der er hadefulde, politiske eller antireligiøse motiver bag hærværk mod gravsteder. I alt 19 menighedsråd



har svaret på dette spørgsmål, men summen af svar er større end antallet af respondenter da der kunne gives flere svar.

Side 2
Akt nr. 145627

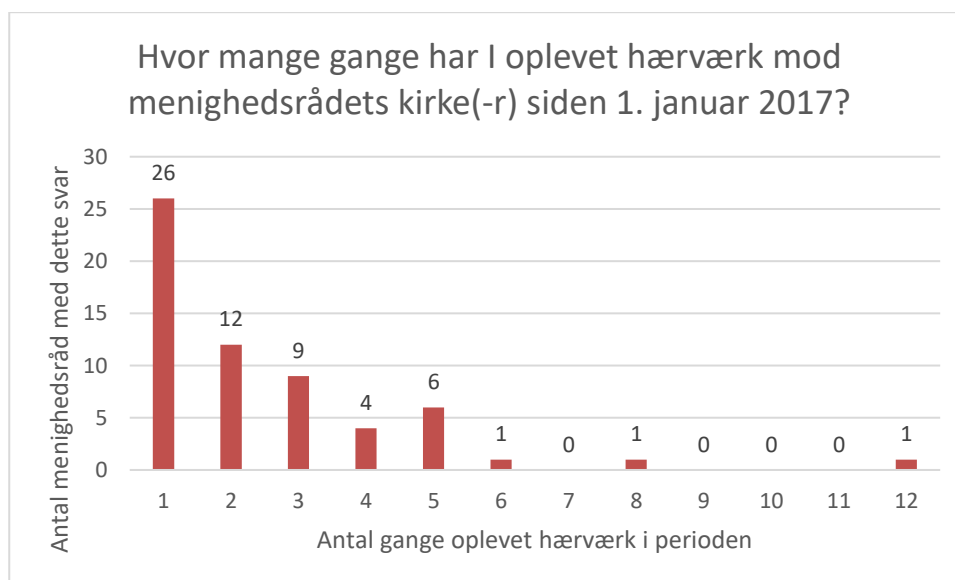
Samlet set har i alt fem menighedsråd angivet hadefulde/politiske/antireligiøse motiver bag hærværkstilfældene, idet et menighedsråd formoder sådanne motiver bag hærværk mod såvel kirken som andre bygninger.

Som led i undersøgelsen er menighedsrådene også blevet spurgt, om man oplever et voksende problem med hærværk. 29 af menighedsrådene svarer her, at de oplever et voksende problem med hærværk mod kirker, menighedsrådets øvrige bygninger og/eller gravsteder, mens 263 svarer nej på spørgsmålet.

Hærværk mod kirker

60 af menighedsrådene har oplevet hærværk mod kirker indenfor de knap fire år, som undersøgelsen dækker. 34 af disse har oplevet hærværk mere end én gang i perioden. I alt er der oplyst om 149 tilfælde af hærværk på kirker. Det svarer til gennemsnitligt 37 tilfælde af hærværk om året fordelt på gennemsnitligt 15 menighedsråd om året. I nedenstående figur 1 kan ses, hvordan menighedsrådenes svar¹ fordeler sig på antal af gange, de har oplevet hærværk.

Figur 1: Hærværk mod kirker



¹ Desuden er der seks besvarelser, som ikke er taget med i dette spørgsmål, da de giver modstridende oplysninger ved at svare "ja" til at have oplevet hærværk, men enten har skrevet 0 i antal gange eller ikke har angivet, hvor mange gange de har oplevet hærværk.



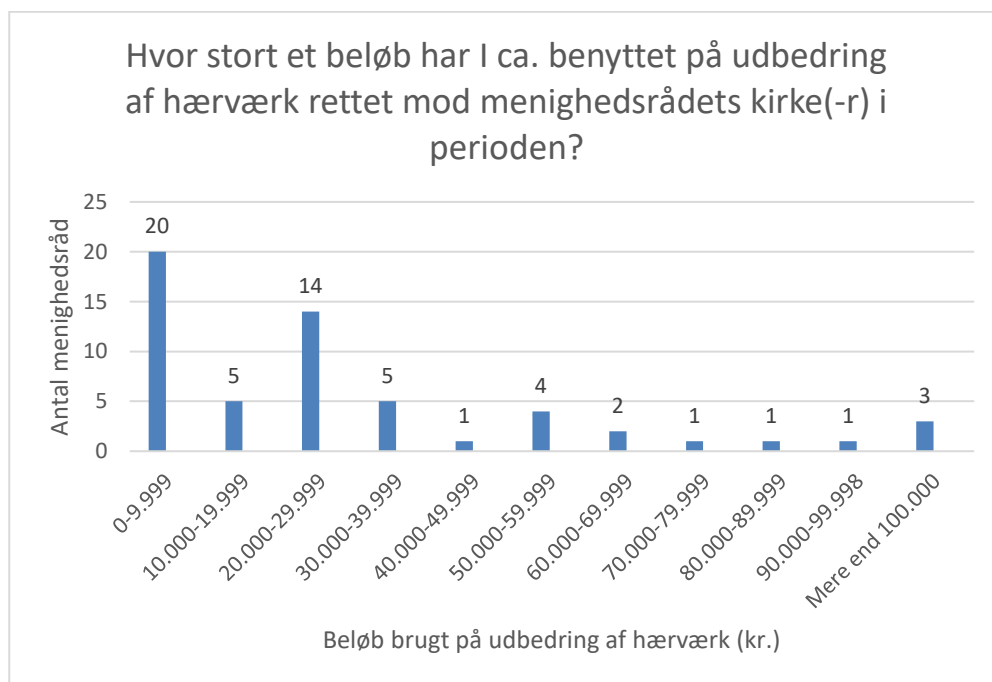
I undersøgelsen er spurgt til, om menighedsrådene tror, at hærværket skyldes berigelseskriminalitet, drengestreger, hadefulde/politiske/religiøse motiver og andet.

Side 3
Akt nr. 145627

De to primære motiver for hærværk på kirker opleves som berigelseskriminalitet (36 menighedsråd) og drengestreger (27 menighedsråd). Der er 4 menighedsråd, som har oplevet hærværk, som tror, at der ligger hadefulde/politiske/antireligiøse motiver bag. 15 menighedsråd har oplevet hærværk med et andet eller ukendt motiv. Der er 65 menighedsråd, som har svaret på dette spørgsmål. Da der i dette spørgsmål kunne gives flere svar, er summen svar er større end antallet af respondenter.

I figur 2 nedenfor kan ses, hvor meget menighedsrådene har brugt på at udbedre skaderne efter hærværk. 57 har svaret på spørgsmålet. 20 menighedsråd har brugt under 10.000 kr. på udbedring af hærværk siden 2017. Tre har brugt mere end 100.000 kr.

Figur 2: Beløb benyttet på udbedring af hærværk mod kirker



Hærværk mod menighedsrådets øvrige bygninger

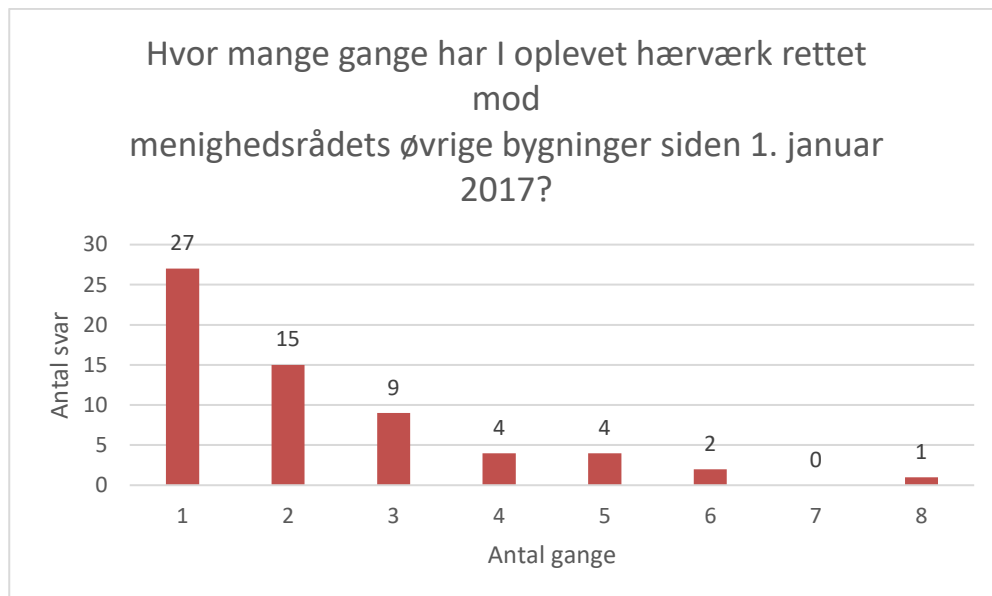
Menighedsrådets øvrige bygninger er f.eks. graverfaciliteter, præsteboliger eller sognegårde. 62 menighedsråd har oplevet hærværk mod øvrige bygninger i løbet af de knap fire år. Langt de fleste af dem, der har oplevet hærværk i perioden, har oplevet det en eller to gange, henholdsvis 27 menighedsråd og 15 menighedsråd. Et enkelt menighedsråd har oplevet det otte gange. I alt har 35 menighedsråd oplevet hærværk på de øvrige bygninger mere end en gang. Samlet er der angivet 140 tilfælde af hærværk, hvilket gennemsnitligt er 35 gange med hærværk fordelt på 16 menighedsråd pr. år. I nedenstående figur 3



ses det, hvordan menighedsrådenes svar² fordeler sig på antal af gange, de har oplevet hærværk.

Side 4
Akt nr. 145627

Figur 3: Hærværk rettet mod menighedsrådets øvrige bygninger



Der er 63 menighedsråd, som har svaret på spørgsmålet om, hvad de vurderer at være baggrunden for hærværket. 38 af menighedsrådene, der har oplevet hærværk på de øvrige bygninger, vurderer, at det er berigelseskriminalitet, der er baggrunden. 27 mener, at det er drengestreger, der ligger bag. To menighedsråd oplever, at det er en hadefulde/politisk/antireligiøs baggrund – det ene menighedsråd havde også opgivet denne begrundelse for hærværk mod en kirkebygning. Syv havde en anden eller en ukendt grund. I dette spørgsmål kunne man give flere svar, hvilket er grunden til, at summen af svar er større end antallet af respondenter.

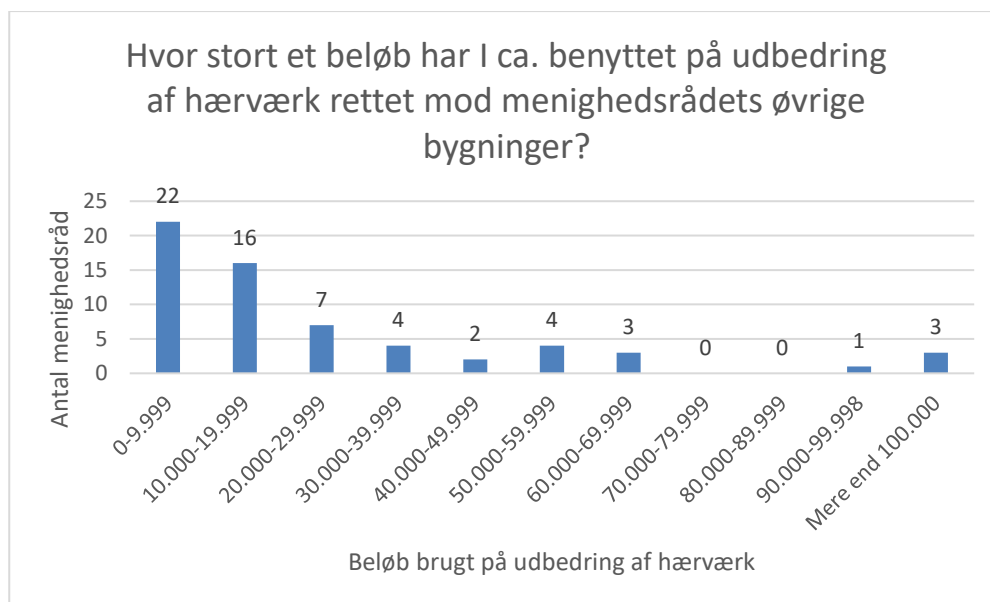
I figur 4 nedenfor kan ses, hvor meget menighedsrådene har brugt på at udbedre skaderne efter hærværk på øvrige bygninger. 22 af de 62, der har besvaret spørgsmålet, har brugt under 10.000 kr. på udbedring af hærværk siden 2017. Tre har brugt mere end 100.000 kr.

² Desuden er der to besvarelser, som ikke er taget med i dette spørgsmål, da de giver modstridende oplysninger ved at svare "ja" til at have oplevet hærværk, men enten har skrevet 0 i antal gange eller ikke har angivet, hvor mange gange de har oplevet hærværk.

**Figur 4: Beløb benyttet på udbedring af hærværk mod menighedsrådets øvrige bygninger**

Side 5

Akt nr. 145627



Flere af kommentarerne til spørgeskemaet peger på, at meget af hærværket er sket i forbindelse med indbrud, hvor døre og andet er blevet ødelagt. Derudover er der flere, som nævner de åbne bygninger (f.eks. toiletter), som mål for tyveri og hærværk.

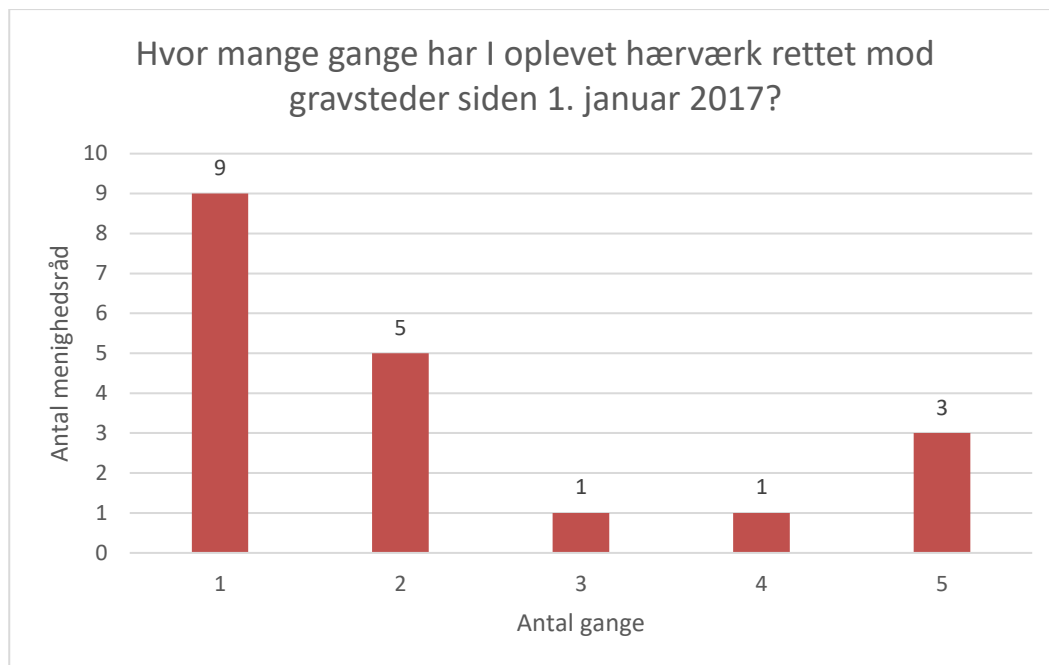
Hærværk mod gravsteder

Der er 292 menighedsråd, der har en kirkegård, som har svaret på spørgsmålet. Af dem har 19 oplevet hærværk mod gravsteder i den knap fireårige periode. Alle 19 menighedsråd har svaret på, hvor mange gange, de har oplevet hærværk i de knap fire år. Der er 9, som har oplevet hærværk mod gravsteder en gang i perioden og 3, der har oplevet det 5 gange. I alt er der oplevet hærværk mod gravsteder 41 gange i perioden, hvilket gennemsnitligt er 10 episoder med hærværk om året fordelt på i gennemsnit 5 menighedsråd. I nedenstående figur 5 vises fordelingen af antallet af gange, man har oplevet hærværk, og antallet af menighedsråd, der har oplevet hærværk dette antal gange.



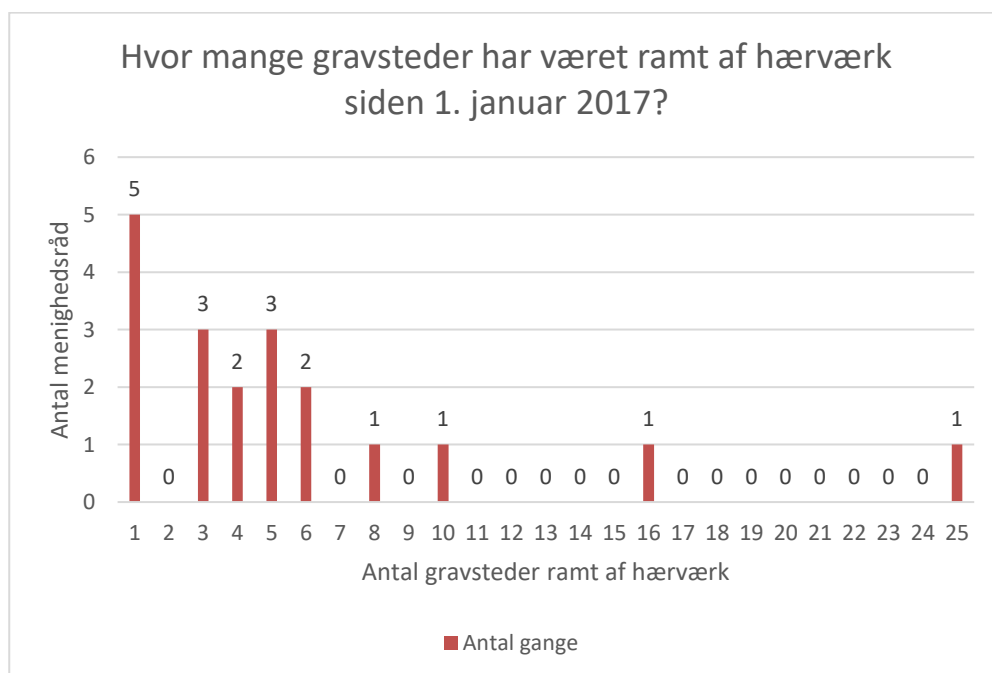
Figur 5: Forekomst af hærværk rettet mod gravsteder

Side 6
Akt nr. 145627



I alt ca. 108 gravsteder har været ramt af hærværk i perioden. Der er fem menighedsråd, som har oplevet hærværk mod et enkelt gravsted, og et enkelt menighedsråd, som har oplevet hærværk mod 25 gravsteder i perioden. Gennemsnitligt er det 27 gravsteder om året fordelt på i gennemsnit 5 menighedsråd. I figur 6 herunder kan ses, hvor mange gravsteder, menighedsrådene har oplevet ramt af hærværk.

Figur 6: Antallet af gravsteder ramt af hærværk





Af de 19 menighedsråd, der har oplevet hærværk mod gravsteder, har ti opfattelsen af, at det er drengestreger, som er baggrunden. Seks mener, at det er berigelseskriminalitet, der ligger bag, og syv mener, at det har en anden eller en ukendt baggrund. Ingen menighedsråd antager hadefulde, politiske eller antireligiøse motiver bag hærværk mod gravsteder. I dette spørgsmål kunne man give flere svar, så f.eks. en respondent kan have givet to svar.